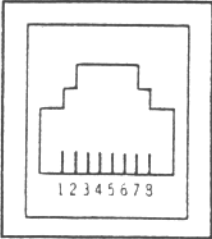
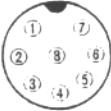


## Übersicht der Yaesu Mikrofonbelegungen:


Pinbelegung der modularen Mikrofonbuchse:

	Pin	FT-900	FT-2400 FT-2500 FT-7400	FT-3000 FT-8000	FT-8500
	(1)	Fast	ACC	SW-2	DATA
	(2)	GND	RX-Audio	SP	GND
	(3)	PTT	PTT	+5V	+9V
	(4)	MIC	MIC	GND	GND
	(5)	MIC GND	GND	MIC	MIC
	(6)	+5V	+5V	SW1	POW. 5W
	(7)	UP	UP	-	-
	(8)	DOWN	DOWN	-	-


8- polige Mikrofonbuchse für Yaesu Kurzwellentransceiver (incl. FT-1000MP), FT-736 und FT-726:

	PIN	HF- Transceiver	FT-1000MP
	(1)	UP	UP
	(2)	(UP/DOWN) COM	+5V
	(3)	DOWN	DOWN
	(4)	FAST	FAST
	(5)	(FAST) COM	GND
	(6)	PTT	PTT
	(7)	E (GND)	MIC-GND
	(8)	MIC	MIC

Mikrofonbuchse für VHF/UHF Mobiltrans:

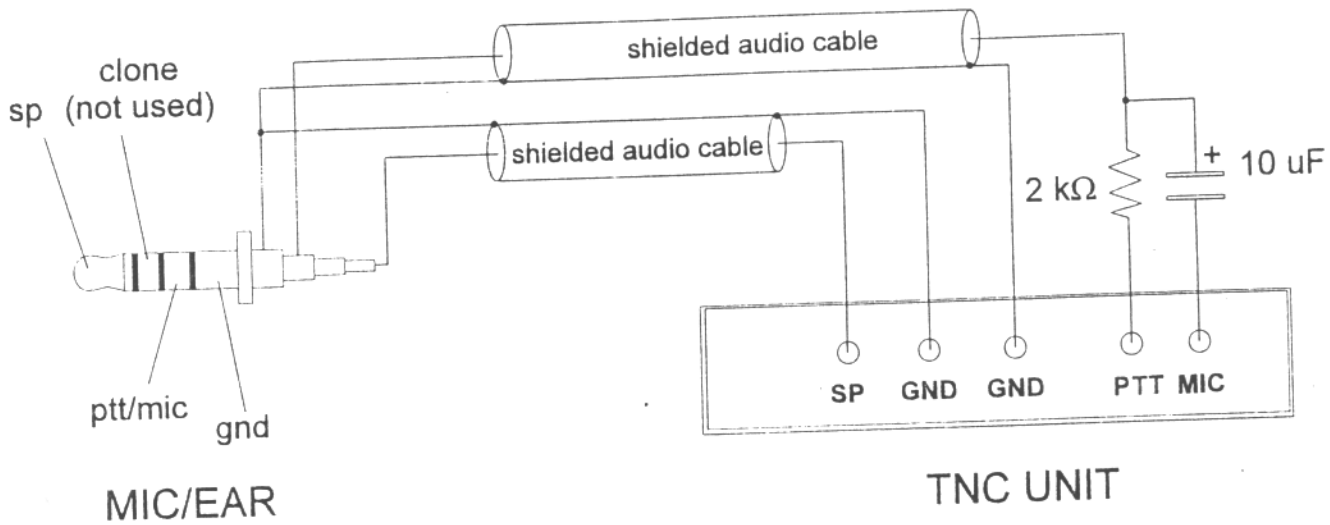
	PIN	8- polig		7- polig
		FT-290/690/790RII	FT-2200/5100/5200/212	FT-290/690/790R
	(1)	UP	(1) UP	E (GND)
	(2)	+5V	(2) +5V	MIC
	(3)	DOWN	(3) DOWN	PTT
	(4)	SP	(4) SP	+5V
	(5)	-	(5) T. CALL	SP
	(6)	PTT	(6) PTT	UP
	(7)	E (GND)	(7) E (GND)	DOWN
(8)	MIC	(8) MIC	-	

4- polige Mikrofonbuchse bei älteren Transceivern:

	PIN	FT-101 Serie	FT-225
	(1)	GND	MIC GND
	(2)	MIC	MIC
	(3)	PTT	PTT
	(4)	N.C.	PTT GND

# Informationen zum Anschluß von Yaesu Handfunkgeräten an einen TNC:

## Anschlußschema für die Yaesu Handfunkgeräte FT-10/40/50R:



## Farbcode des optionalen CT-27 Kabels:

SP	blau
Clone	rot (wird nicht genutzt)
PTT/MIC	weis
GND	schwarz/ Abschirmung

## Anschlußschema für die übrigen Yaesu Handys (FT-51/11/41/530/23/411/etc.):

